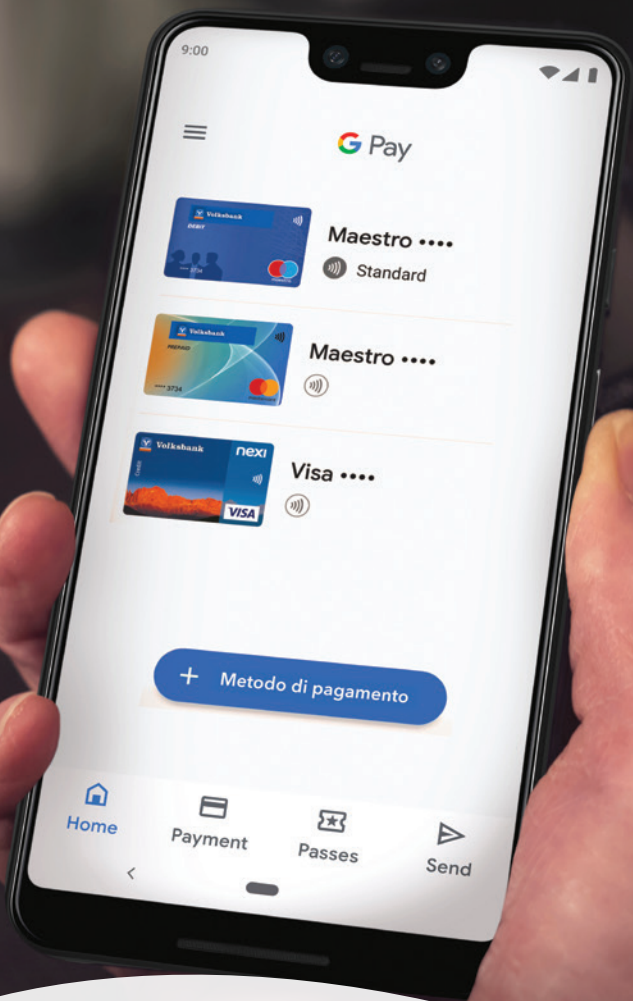


Pagamento senza contanti



## Pagare con lo smartphone:

comodo, sicuro e semplice.



**Volksbank**

## “Registro la carta, e pago con lo smartphone!”

Hai una carta di pagamento Volksbank, cioè carta di debito, carta prepagata o carta di credito? Paga da subito con il tuo smartphone al ristorante, al supermercato, dal medico, in agenzia viaggi... ovunque sia accettato il pagamento contactless. )))

Pagare è facile:

- ✓ l'esercente inserisce l'importo da pagare nel POS – appare sul display
- ✓ sblocchi il tuo smartphone
- ✓ lo avvicini al POS
- ✓ la transazione viene eseguita (appare un segno di spunta oppure si attiva una vibrazione)
- ✓ l'esercente ti consegna la ricevuta di pagamento oppure riscontri l'avvenuto pagamento sullo schermo dello smartphone.



## Gestori

Diversi produttori come Google, Apple, Samsung ecc. offrono questo comodo metodo di pagamento.

Per attivare il servizio basta registrare la tua carta sullo smartphone!



## Verifica i requisiti essenziali

### • Smartphone

- Il tuo smartphone è abilitato NFC (per la trasmissione contactless dei dati a distanza)? La funzione NFC deve essere attiva (impostazioni).
- Il blocco schermo è impostato?

### • Carta

La funzione di sicurezza «SMS Alert» è attiva?


(Se sì, ricevi un messaggio di testo ogni volta che utilizzi la carta all'estero o per acquisti online).


A chi rivolgersi in caso non sia già attivata?

- Carte di debito e carte prepagate: rivolgiti alla tua filiale oppure chiama il Contact Center Volksbank (numero verde 800 585 600).
- Carte di credito: contatta la compagnia della carta di credito (p.es. [www.nexi.it](http://www.nexi.it) per le carte Nexi).


Attenzione: in caso di variazione del numero di telefono, la funzione «SMS Alert» va attivata anche sulla nuova utenza.

## Ecco come attivare il servizio

-  Scarica l'App del gestore dallo store, qualora non presente sullo smartphone (gli utenti Samsung optano per Samsung-Pay e/o Google-Pay, quelli di Apple per Apple-Pay (app wallet), gli altri utenti Android per Google-Pay).

-  Registra la tua carta (utilizzando la fotocamera oppure digitando i dati a mano).



-  Accetta i termini e le condizioni generali proposti dalla Banca e dal fornitore.
-  Il sistema controlla la tua identità di utente titolare della carta. Inserisci il codice che ti viene inviato via SMS.
-  Ricevi la conferma di registrazione della tua carta. Ora sei in grado di pagare utilizzando il tuo smartphone.

## Bastano pochi clic per fare acquisti online

Una volta che la carta è stata registrata su Google Pay, Samsung Pay o Apple Pay, sei abilitato a pagare online – in tutta comodità – anche su molti siti web. Clicca sull'icona corrispondente al tuo sistema dopo aver completato l'ordine d'acquisto. Il pagamento viene effettuato e confermato tramite il tuo smartphone. L'estenuante digitazione dei dati a mano appartiene al passato.

## Lo smartphone è più sicuro

Ad ogni operazione di pagamento non vengono memorizzati e trasmessi al commerciante i dati effettivi delle carte, ma solo un numero virtuale. In questo modo si evita che i dati vengano sottratti e utilizzati in modo improprio per scopi fraudolenti. Se ti rubano lo smartphone, Volksbank blocca la controparte virtuale della carta, basta denunciare subito il furto al Contact Center (Tel. 800 585 600) – non è necessario bloccare la carta vera e propria. Lo smartphone offre maggiori garanzie anche rispetto al denaro contante perché se ti rubano il portafoglio, di norma, il denaro è perso.

## Carta bonus, carta vantaggi, carta fedeltà, biglietti aerei

Un fastidioso pacchetto di carte di plastica ti riempie il portafoglio? Registrate ora sullo smartphone...  
...e visualizza quella che ti serve quando ti serve: più facile di così!